

# اسبوع البورصة

من 09 إلى 13 فيفري



20  
26



نشاط التداول الأسبوعي و مؤشرات السوق

8,64 %

التغير السنوي

0,04 %

التغير الأسبوعي

6 491,83

مؤشر توناندكس 20

8,75 %

التغير السنوي

0,19 %

التغير الأسبوعي

14 626,36

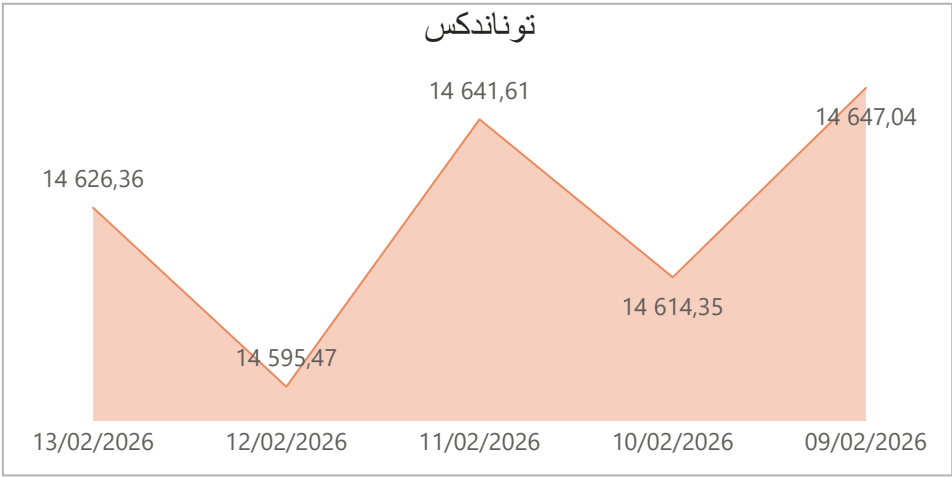
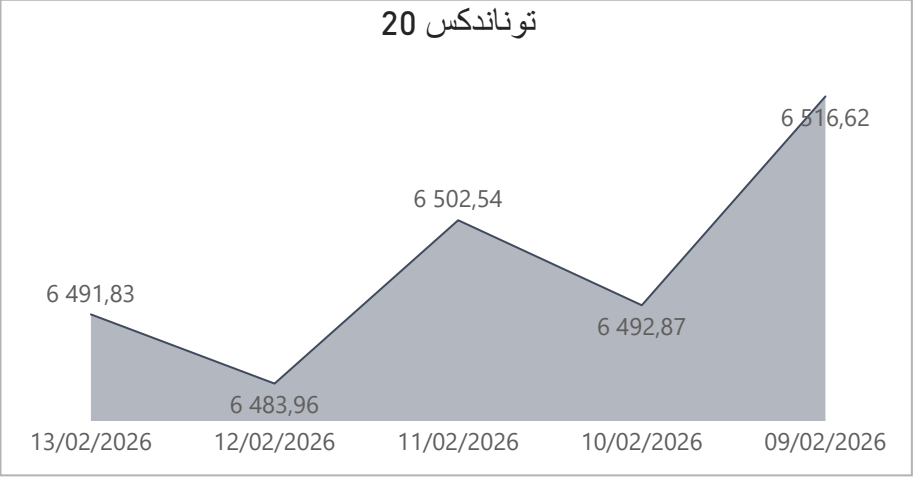
مؤشر توناندكس

9,36 %

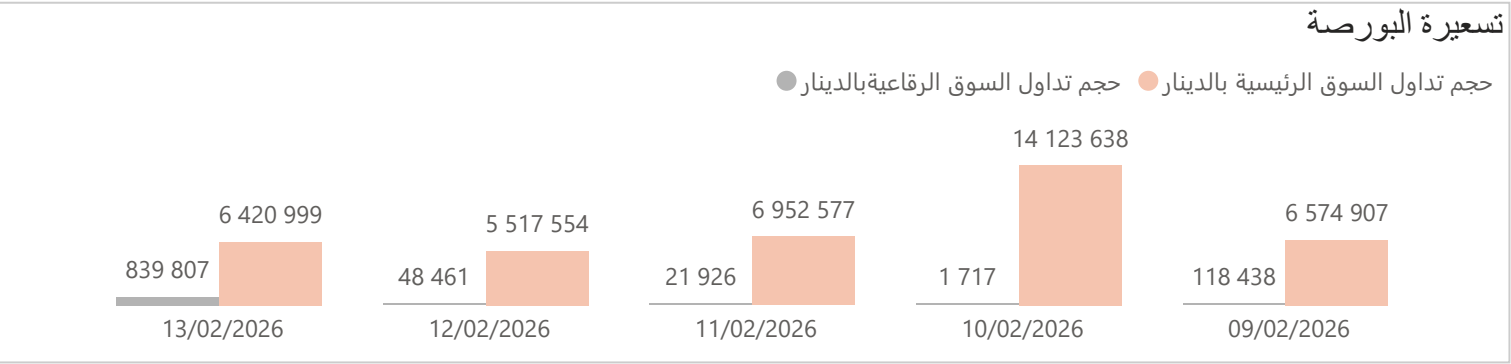
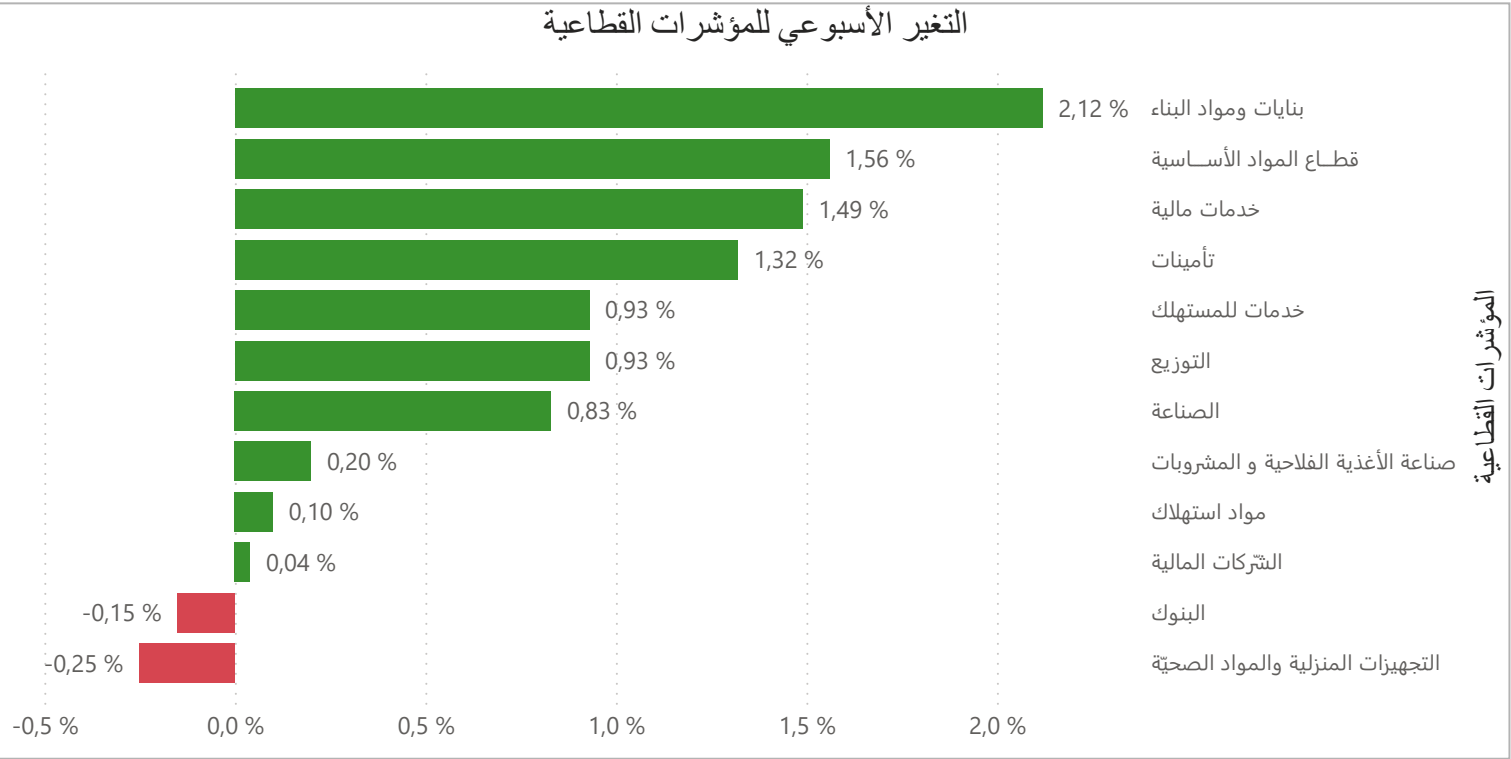
التغير السنوي

37 911

رسملة السوق بالمليون دينار



المؤشرات	مؤشر توناندكس 20		مؤشر توناندكس	
	الاقفال	نسبة التغير الأسبوعي	الاقفال	نسبة التغير الأسبوعي
09/02/2026	6 516,62	0,42 %	14 647,04	0,33 %
10/02/2026	6 492,87	-0,36 %	14 614,35	-0,22 %
11/02/2026	6 502,54	0,15 %	14 641,61	0,19 %
12/02/2026	6 483,96	-0,29 %	14 595,47	-0,32 %
13/02/2026	6 491,83	0,12 %	14 626,36	0,21 %



اليوم	عدد الصفقات	الكمية	حجم التداول بالدينار	% حجم التداول
09/02/2026	3	80 168	4 951 028	71,08%
10/02/2026	10	86 762	246 981	3,55%
11/02/2026	1	388	57 133	0,82%
12/02/2026	8	10 168	1 709 929	24,55%
13/02/2026	0	0	0	0,00%
	22	177 486	6 965 071	100,00%

المؤشرات القطاعية	الحالي	السابق	التغير الأسبوعي	التغير منذ بداية السنة	الوزن في المؤشر
الشركات المالية	11 402,08	11 397,71	0,04 %	9,38 %	64,09 %
البنوك	10 586,64	10 602,25	-0,15 %	9,48 %	56,30 %
تأمينات	20 280,75	20 017,03	1,32 %	2,40 %	4,08 %
خدمات مالية	21 799,46	21 479,32	1,49 %	16,38 %	3,71 %
خدمات للمستهلك	5 781,57	5 728,44	0,93 %	16,00 %	3,62 %
التوزيع	9 108,84	9 025,14	0,93 %	16,00 %	3,62 %
مواد استهلاك	12 281,46	12 268,84	0,10 %	8,17 %	21,22 %
صناعة الأغذية الفلاحية و المشروبات	15 509,54	15 477,92	0,20 %	10,28 %	16,53 %
التجهيزات المنزلية والمواد الصحيّة	3 593,18	3 602,31	-0,25 %	1,34 %	4,69 %
الصناعة	1 855,94	1 840,67	0,83 %	3,07 %	6,97 %
بنائات ومواد البناء	801,91	785,30	2,12 %	3,01 %	3,14 %
قطاع المواد الأساسية	7 639,01	7 521,95	1,56 %	12,43 %	2,10 %

اليوم	عدد الصفقات	الكمية	حجم التداول بالدينار	% حجم التداول
09/02/2026	2 541	861 249	6 693 345	16,48%
10/02/2026	2 799	1 262 139	14 125 355	34,77%
11/02/2026	2 301	649 255	6 974 502	17,17%
12/02/2026	2 085	612 879	5 566 016	13,70%
13/02/2026	2 093	578 006	7 260 806	17,87%
	11 819	3 963 528	40 620 024	100,00%

اليوم	عدد الصفقات	الكمية	حجم التداول بالدينار	% حجم التداول
09/02/2026	0	0	0	0,00%
10/02/2026	0	0	0	0,00%
11/02/2026	2	201	1 877	11,92%
12/02/2026	0	0	0	0,00%
13/02/2026	6	274	13 874	88,08%
	8	475	15 751	100,00%

حجم التداول بالدينار	التغير
----------------------	--------

47 600 847	9,01 %
إجمالي الأسواق	

39 589 675	-6,17 %
السوق الرئيسية	

1 030 349	478,55 %
السوق الرقاعية	

15 751	-92,65 %
السوق الموازية	

6 965 071	543,98 %
عمليات التسجيل	

0	
عمليات التصريح	

عدد الأوراق المالية المتداولة	التغير
-------------------------------	--------

4 141 489	-3,19 %
إجمالي الأسواق	

3 883 302	-8,59 %
السوق الرئيسية	

80 226	9327,26 %
السوق الرقاعية	

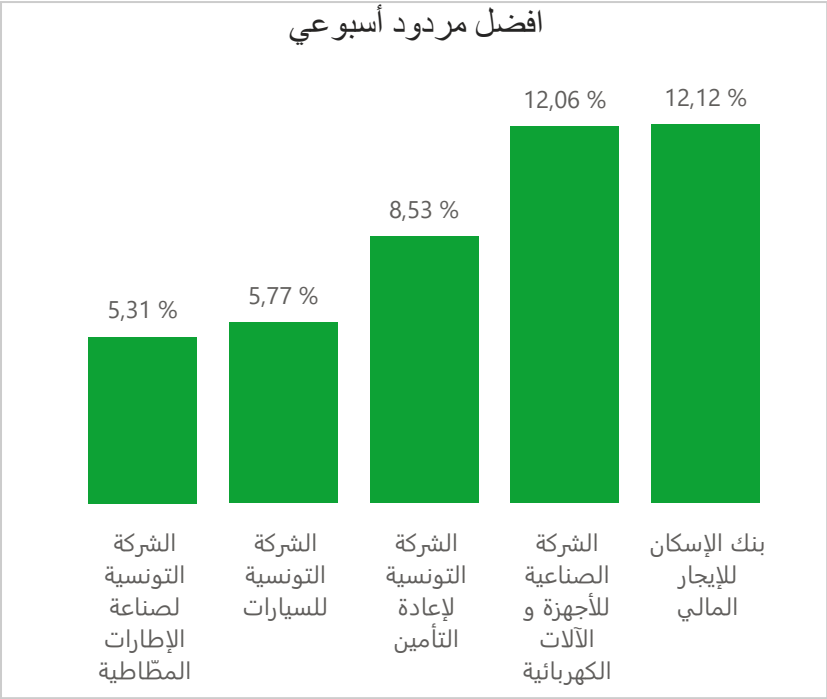
475	-86,17 %
السوق الموازية	

177 486	598,60 %
عمليات التسجيل	

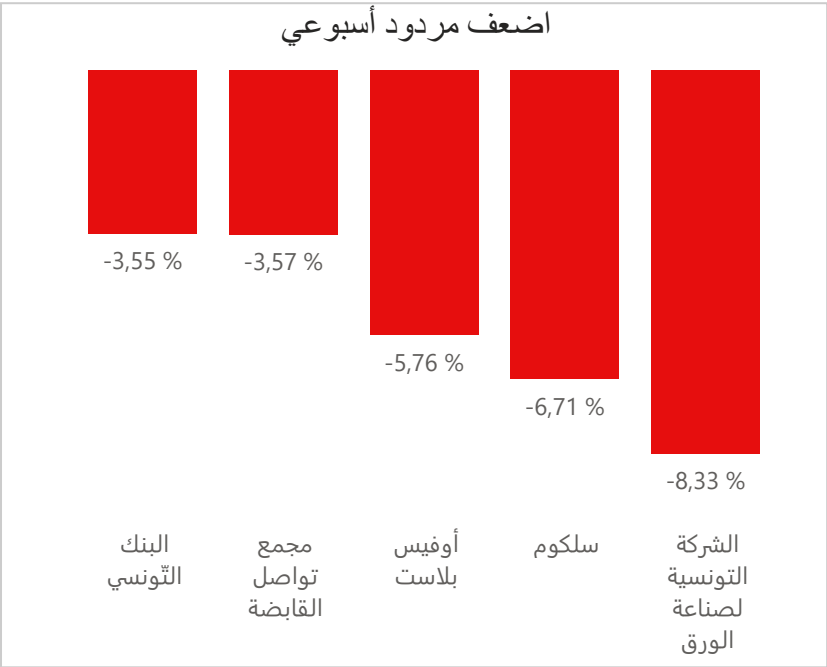
0	
عمليات التصريح	

النشاط الأسبوعي للشركات المدرجة بالسوق الرئيسية

المردود الأسبوعي

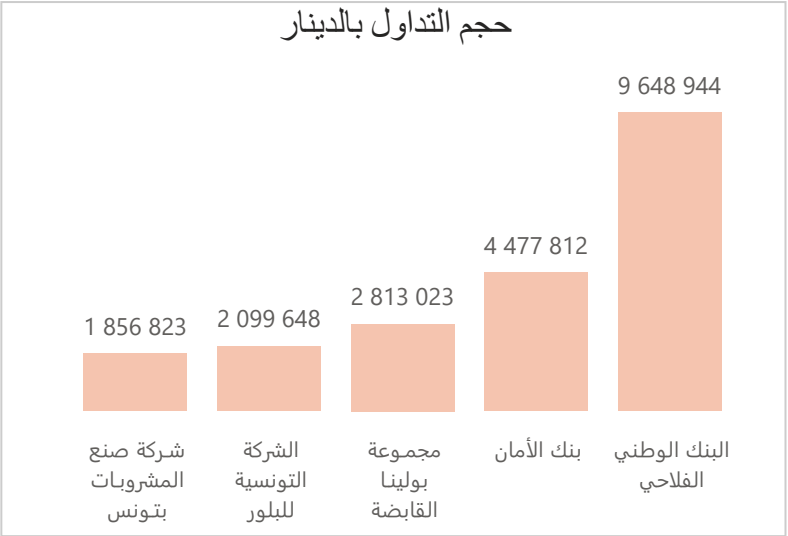


افضل مردود أسبوعي	الشركة	مجموعة التداول	سعر الاقفال	المردود الأسبوعي
	بنك الإسكان للإيجار المالي	12	4,070	12,12 %
	الشركة الصناعية للأجهزة و الآلات الكهربائية	11	3,160	12,06 %
	الشركة التونسية لإعادة التأمين	12	14,000	8,53 %
	الشركة التونسية للسيارات	11	63,250	5,77 %
	الشركة التونسية لصناعة الإطارات المطاطية	99	4,360	5,31 %

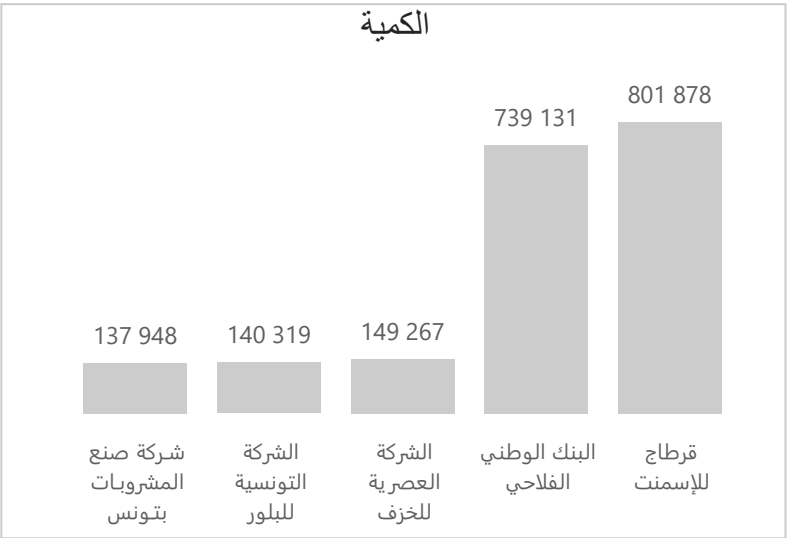


اضعف مردود أسبوعي	الشركة	مجموعة التداول	سعر الاقفال	المردود الأسبوعي
	الشركة التونسية لصناعة الورق	11	2,530	-8,33 %
	سلكوم	11	2,640	-6,71 %
	أوفيس بلاست	11	2,290	-5,76 %
	مجمع تواصل القابضة	99	0,810	-3,57 %
	البنك التّونسي	11	6,790	-3,55 %

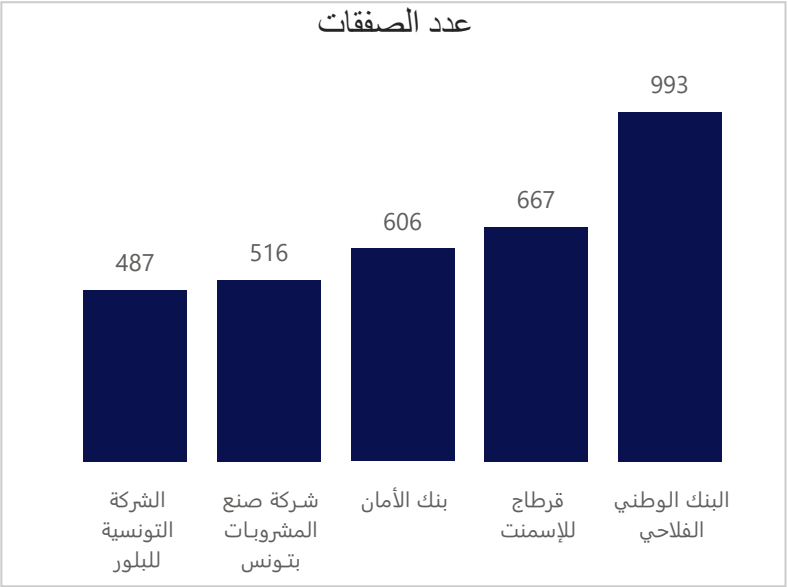
الشركات الاكثر نشاط



الشركة	القسم	مجموعة التداول	حجم التداول الأسبوعي بالدينار
البنك الوطني الفلاحي	A	11	9 648 944
بنك الأمان	A	11	4 477 812
مجموعة بولينا القابضة	A	11	2 813 023
الشركة التونسية للبلور	A	11	2 099 648
شركة صنع المشروبات بتونس	A	11	1 856 823



الشركة	القسم	مجموعة التداول	الكمية
قرطاج للإسمنت	A	11	801 878
البنك الوطني الفلاحي	A	11	739 131
الشركة العصرية للخزف	S	99	149 267
الشركة التونسية للبلور	A	11	140 319
شركة صنع المشروبات بتونس	A	11	137 948



الشركة	القسم	مجموعة التداول	عدد الصفقات
البنك الوطني الفلاحي	A	11	993
قرطاج للإسمنت	A	11	667
بنك الأمان	A	11	606
شركة صنع المشروبات بتونس	A	11	516
الشركة التونسية للبلور	A	11	487

نشاط التداول الأسبوعي للشركات المدرجة بالسـوق الرئيسية																
القطاع	الشركة	رمز ISIN	مجموعة التداول	القسم	رمز الشركة	الرسملة السوقية بالـمليون دينار	سعر الاقفال السابق	سعر الاقفال الحالي	المردود الأسبوعي	عدد صفقات الكتل	كمية صفقات الكتل	حجم تداول صفقات الكتل بالدينار	عدد الصفقات	الكمية المتداولة	حجم التداول بالدينار	
البنوك	16 815,21									0	0	0	2 661	1 068 582	17 787 495	
	بنك تونس العربي الـتّولي	TN0001800457	11	A	BIAT	5 393,76	132,000	132,200	0,15 %	0	0	0	232	7 788	1 030 213	
	التجاري بنك	TN0001600154	11	A	TJARI	3 424,00	68,500	68,480	-0,03 %	0	0	0	192	18 070	1 232 918	
	بنك الأمان	TN0003400058	11	A	AB	2 025,01	56,000	57,990	3,55 %	0	0	0	606	78 879	4 477 812	
	البنك التّونسي	TN0002200053	11	A	BT	1 833,30	7,040	6,790	-3,55 %	0	0	0	280	114 001	787 034	
	الائـتـاح الـتّولي للبنوك	TN0003900107	11	A	UIB	879,12	26,600	27,000	1,50 %	0	0	0	47	4 657	125 351	
	البنك الوطني الفلاحي	TN0003100609	11	A	BNA	844,16	13,150	13,190	0,30 %	0	0	0	993	739 131	9 648 944	
	الائـتـاح البنكي للتّجارة و الصـتاعة	TN0002400505	12	A	UBCI	758,46	38,700	37,920	-2,02 %	0	0	0	13	1 968	72 559	
	الشركة التّونسيّة للبنك	TN0002600955	11	A	STB	598,19	3,750	3,850	2,67 %	0	0	0	199	77 041	293 608	
	بنك الإسكان	TN0001900604	11	A	BH	489,80	10,250	10,290	0,39 %	0	0	0	10	859	8 803	
	البنك العربي لتونس	TN0003600350	11	A	ATB	354,00	3,560	3,540	-0,56 %	0	0	0	32	15 424	54 756	
	الوفاق الدولي للبنوك	TN0007200017	12	A	WIFAK	211,50	7,030	7,050	0,28 %	0	0	0	25	4 332	30 571	
	بنك تونس والإمارات	TN0001300557	12	B	BTE	3,90	3,710	3,900	5,12 %	0	0	0	32	6 432	24 927	
صناعة الأغذية الفلاحية و المشروبات	9 297,80									1	55 000	1 122 000	1 411	381 950	6 280 257	
	مجموعة بولينا القابضة	TN0005700018	11	A	PGH	3 900,68	21,350	21,670	1,50 %	1	55 000	1 122 000	450	134 168	2 813 023	
	شركة صنع المشروبات بتونس	TN0001100254	11	A	SFBT	3 590,19	13,440	13,390	-0,37 %	0	0	0	516	137 948	1 856 823	
	مجمع دليس القابضة	TN0007670011	11	A	DH	1 592,31	14,500	14,500	0,00 %	0	0	0	357	80 210	1 151 468	
	لانـدور	TN0007510019	11	B	LNDOR	214,62	15,600	15,570	-0,19 %	0	0	0	88	29 624	458 942	
التوزيع	2 277,98									0	0	0	922	171 254	2 018 172	
	الشبكة التونسية للسيارات و الخدمات	TN0007300015	11	A	ARTES	514,85	13,140	13,460	2,44 %	0	0	0	135	22 580	297 120	
	شركة النقل	TN0007410012	11	A	NAKL	509,70	17,400	16,990	-2,36 %	0	0	0	70	2 719	46 366	
	سيـتي كار	TN0007550015	11	A	CITY	450,00	24,700	25,000	1,21 %	0	0	0	218	31 219	774 063	
	سمارت تونس	TNQPQXRODTH8	11	B	SMART	198,42	19,450	19,600	0,77 %	0	0	0	57	7 778	150 871	
	شركة مونوبري	TN0001000108	12	B	MNP	158,41	6,200	6,250	0,81 %	0	0	0	31	17 571	110 372	
	شركة المغازة العامة	TN0006440010	12	B	MAG	157,77	10,000	10,000	0,00 %	0	0	0	14	845	8 610	
	الشركة التونسية لأسواق الجملة	TN0006580013	11	B	MGR	131,34	9,800	9,950	1,53 %	0	0	0	32	29 715	291 115	
	الشركة التونسية للسيارات	TNNGTFLC2986	11	B	STA	126,50	59,800	63,250	5,77 %	0	0	0	151	4 245	255 032	
	الشركة العالمية لتوزيع السيارات القابضة	TN0007690019	99	S	UADH	19,22	0,520	0,520	0,00 %	0	0	0	36	28 452	14 071	
	سلـكوم	TN0007590011	11	B	CELL	11,78	2,830	2,640	-6,71 %	0	0	0	178	26 130	70 554	
التأمين	2 040,17									0	0	0	639	220 495	2 446 115	
	-الشركة التّونسيّة للتّأمين وإعادة التّأمين - ستار	TN0006060016	11	A	STAR	576,00	58,000	57,600	-0,69 %	0	0	0	153	5 721	327 741	
	شركة أستري للتّأمين وإعادة التّأمين	TN0003000452	12	A	AST	281,40	46,000	46,900	1,96 %	0	0	0	7	322	15 102	
	الشركة التونسية لإعادة التّأمين	TN0007380017	12	B	TRE	280,00	12,900	14,000	8,53 %	0	0	0	139	109 586	1 511 901	
	تأمينات BNA	TN0007680010	11	A	BNASS	270,91	3,070	3,100	0,98 %	0	0	0	194	63 228	190 129	
	تأمينات مغربية	TN0007830011	11	A	ASSMA	265,50	59,800	59,000	-1,34 %	0	0	0	14	1 483	88 683	
	تأمينات مغربيّة للحياة	TNDKJ8O68X14	11	B	AMV	191,25	7,770	7,650	-1,54 %	0	0	0	131	40 145	311 901	
	بنك الإسكان للتّأمين	TN0006550016	12	B	BHASS	175,11	63,000	65,830	4,49 %	0	0	0	1	10	658	
الخدمات المالية	1 657,19									0	0	0	612	60 176	1 448 894	
	التونسية للإيجار المالي والفكتورينغ	TN0002100907	11	A	TLS	448,20	41,500	41,500	0,00 %	0	0	0	193	15 956	661 121	
	شركة الإستثمار والتنمية الصناعية والسياحية	TN0001400704	11	A	SPDIT	361,20	12,800	12,900	0,78 %	0	0	0	28	8 945	114 793	
	شركة الإيجارالعربية لتونس	TN0004700100	11	B	ATL	263,25	7,900	8,100	2,53 %	0	0	0	114	11 925	96 154	
	الشركة الدولية للإيجار المالي	TN0004200853	11	B	CIL	231,70	32,400	33,100	2,16 %	0	0	0	66	5 838	195 260	
	التجاري للإيجار المالي	TN0006610018	11	B	TJL	91,16	32,000	33,150	3,59 %	0	0	0	116	9 396	305 056	
	حنـيـعـل للإيجار المالي	TN0007310139	12	B	HL	80,41	7,250	7,310	0,83 %	0	0	0	26	3 720	27 193	
	بيت الـايجار المالي التونسي السعودي	TN0007580012	12	B	BL	70,50	2,260	2,350	3,98 %	0	0	0	11	1 798	4 219	
	التوظيف التونسي	TN0002500650	12	B	PLTU	41,80	41,800	41,800	0,00 %	0	0	0	0	0	0	
	شركة الاستثمار تونافست	TN0004100202	12	B	TINV	40,48	41,500	41,900	0,96 %	0	0	0	27	914	38 563	
	بنك الإسكان للإيجار المالي	TN0006720049	12	B	BHL	28,49	3,630	4,070	12,12 %	0	0	0	31	1 684	6 536	
التجهيزات المنزلية والمواد الصحيّة	1 387,44									0	0	0	1 237	248 198	1 721 402	
	شركة بيع المنتجات الصحية	TN0007610017	11	A	SAH	1 196,39	14,290	14,240	-0,35 %	0	0	0	455	70 544	993 802	
	أوروسيكـل	TN0007570013	11	B	ECYCL	114,18	11,700	11,650	-0,43 %	0	0	0	170	20 490	238 494	
	أوفيس بلاست	TN0007700016	11	B	PLAST	33,58	2,430	2,290	-5,76 %	0	0	0	286	95 365	223 322	
	شركة مشغل الأثاث	TN0007740012	11	B	SAM	27,14	4,300	4,460	3,72 %	0	0	0	289	57 613	249 916	
	نيو بودي لابـن	TN0007540016	11	B	NBL	16,15	3,760	3,800	1,06 %	0	0	0	37	4 186	15 869	
مواد و خدمات صناعية	1 330,03									0	0	0	1 208	336 160	3 454 390	
	مجمع وان تاك	TN0007530017	11	A	OTH	699,48	8,800	8,700	-1,14 %	0	0	0	426	133 254	1 167 260	
	الشركة التونسية للبلور	TN0006560015	11	A	SOTUV	581,75	14,800	14,820	0,14 %	0	0	0	487	140 319	2 099 648	
	الشركة الصناعية للأجهزة و الآلات الكهربائية	TN0006590012	11	B	SIAME	48,80	2,820	3,160	12,06 %	0	0	0	295	62 587	187 482	
	1 129,08									0	0	0	1 105	997 231	1 917 748	
بنايات ومواد البناء	قرطاج للإسمنت	TN0007400013	11	A	CC	683,81	1,930	1,990	3,11 %	0	0	0	667	801 878	1 580 861	
	مصنع الورق الخشبي بالجنوب	TN0007620016	11	B	MPBS	167,00	8,200	8,080	-1,46 %	0	0	0	140	18 745	150 225	
	الشركة التونسية للثّلا	TN0007600018	99	S	SOTEM	103,54	3,000	3,000	0,00 %	0	0	0	0	0	0	
	الشركة العقارية التونسية السعودية	TN0007180011	12	B	SITS	55,54	3,410	3,560	4,40 %	0	0	0	0	0	0	

المساهمة الأجنبية

محين في : 13 فيفري 2026

المساهمة الأجنبية في : 06 فيفري 2026			من 2026/02/13 الى 2026/02/09		المساهمة الأجنبية في : 13 فيفري 2026	
الشركات	عدد الاسهم المملوكة من طرف الأجانب	النسبة %	عدد الاسهم المتداولة		عدد الاسهم المملوكة من طرف الأجانب	النسبة %
			بيع	شراء		
أي تاك	2 763	0,1	-	-	2 763	0,1
أر ليكيد تونس	969 288	59,2	-	-	969 288	59,2
الكيمياء	1 660	0,0	-	-	1 660	0,0
بنك الأمان	163 914	0,5	-	-	163 914	0,5
الشبكة التونسية للسيارات و الخدمات	3 558 835	9,3	100	-	3 558 935	9,3
البطارية التونسية أسد	74 928	0,3	-	-	74 928	0,3
تأمينات مغربية	2 007	0,0	-	-	2 007	0,0
تأمينات مغربية للحياة	10 464	0,0	-	-	10 464	0,0
شركة أسيري للتأمين وإعادة التأمين	1 811 556	30,2	-	-	1 811 556	30,2
البنك العربي لتونس	64 323 497	64,3	-	-	64 323 497	64,3
شركة مشغل الأثاث	17 168	0,3	-	-	17 168	0,3
شركة الإيجار العربية لتونس	1 064	0,0	-	-	1 064	0,0
التجاري بنك	28 675 490	57,4	-	-	28 675 490	57,4
التجاري للإيجار المالي	1 415	0,1	-	-	1 415	0,1
بيت الإيجار المالي التونسي السعودي	12 205 188	40,7	-	-	12 205 188	40,7
بنك الإسكان للتأمين	-	-	-	-	-	-
بنك الإسكان	121 908	0,3	-	-	121 908	0,3
بنك الإسكان للإيجار المالي	65 187	0,9	-	-	65 187	0,9
بنك تونس العربي الدولي	79 473	0,2	30	42	79 461	0,2
البنك الوطني الفلاحي	3 596 494	5,6	100	-	3 596 594	5,6
تأمينات BNA	1 210	0,0	-	-	1 210	0,0
البنك التونسي	98 913 929	36,6	-	-	98 913 929	36,6
بنك تونس والإمارات	2	0,0	-	-	2	0,0
قرطاج للإسمنت	1 098 379	0,3	-	3 700	1 094 679	0,3
سلكوم	108 969	2,4	-	-	108 969	2,4
الشركة الدولية للإيجار المالي	-	-	-	-	-	-
إسمنت بذررت	12 870	0,0	-	-	12 870	0,0
سوتي كار	19 096	0,1	-	-	19 096	0,1
مجمع دليس القابضة	4 066 914	3,7	-	-	4 066 914	3,7
شركة النقل	3 093 136	10,3	-	-	3 093 136	10,3
السكني	3 130	0,1	-	-	3 130	0,1
أوروسيكل	2 482 817	25,3	-	-	2 482 817	25,3
حنينل للإيجار المالي	2 202 230	20,0	-	-	2 202 230	20,0
الصناعات الكيما نية للغايور	560 681	26,7	-	-	560 681	26,7
لاندر	5 064 784	36,7	132	-	5 064 652	36,7
شركة المغازة العامة	1 148 462	7,3	-	-	1 148 462	7,3
شركة مونويري	186	0,0	-	-	186	0,0
مصنع الورق الخشبي بالجنوب	174	0,0	-	-	174	0,0
نيو بودي لاين	6 759	0,2	-	-	6 759	0,2
أوفيس بلاست	1 092 242	7,4	-	-	1 092 242	7,4
مجمع وان تاك	84 447	0,1	-	-	84 447	0,1
التوظيف التونسي	-	-	-	-	-	-
مجموعة بولينيا القابضة	450 023	0,3	500	-	450 523	0,3
شركة بيع المنتجات الصحية	453 999	0,5	3 508	-	457 507	0,5
ساتيماد	5 999	0,0	-	-	5 999	0,0
شركة صنع المشروبات بتونس	177 129 376	66,1	21 326	-	177 150 702	66,1
الشركة الصناعية للأجهزة و الآلات الكهربائية	58 229	0,4	400	-	57 829	0,4
الشركة العقارية وللمساكنات	181	0,0	-	-	181	0,0
الشركة التونسية للصناعات الصيدلية	10 652	0,6	-	-	10 652	0,6
الشركة العقارية التونسية السعودية	1 336 944	8,6	-	-	1 336 944	8,6
سمارت تونس	-	-	-	-	-	-
الشركة العصرية للخزف	269 404	0,7	-	-	269 404	0,7
الشركة التونسية للتلا	400	0,0	-	-	400	0,0
الشركة التونسية للمقاولات السلوكية واللاسلكية	20 860	0,4	-	-	20 860	0,4
الشركة التونسية لصناعة الورق	10 697 369	38,0	-	-	10 697 369	38,0
شركة النقل بواسطة الأنابيب	6 511	0,2	-	-	6 511	0,2
الشركة التونسية لأسواق الجملة	100	0,0	-	-	100	0,0
الشركة التونسية للبلور	45 377	0,1	200	-	45 177	0,1
شركة الاستثمار والتنمية الصناعية والسياحية	658	0,0	-	-	658	0,0
الشركة التونسية للسيارات	-	-	-	-	-	-
الشركة التونسية للتأمين وإعادة التأمين - ستار-	4 013 041	40,1	-	-	4 013 041	40,1
الشركة التونسية للبنك	654 194	0,4	-	-	654 194	0,4
الشركة التونسية لصناعة الإطارات المطاطية	22	0,0	-	-	22	0,0
مجمع تواصل القابضة	144 830	0,1	-	-	144 830	0,1
تتلنت القابضة	64 840	0,5	-	-	64 840	0,5
تونس لمجنيت الأليميوم	52 817	0,1	-	-	52 817	0,1
شركة الاستثمار تونانغت	689	0,1	-	-	689	0,1
الشركة التونسية لإعادة التأمين	8 556	0,0	-	-	8 556	0,0
الخطوط التونسية	7 272 926	6,8	-	-	7 272 926	6,8
التونسية للإيجار المالي والفكتوريغ	52 019	0,5	-	-	52 019	0,5
الشركة العالمية لتوزيع السيارات القابضة	20 352	0,1	-	-	20 352	0,1
الاتحاد البنكي للتجارة و الصناعة	2 246 257	11,2	-	-	2 246 257	11,2
الاتحاد الدولي للبنوك	17 001 878	52,2	-	-	17 001 878	52,2
شركة مخابر يونيماد	29 202	0,1	-	-	29 202	0,1
الوفاق الدولي للبنوك	9 116 925	30,4	-	-	9 116 925	30,4